



## Kennzahlen

**167'085**

Toiletten (aktiv)

**46**

Länder

**5**

Rubriken belegt

**31**



























































Sprachen (inkl. RTL)

## Rubriken

| RUBRIK                         | ANZAHL  | ANTEIL | VERTEILUNG |
|--------------------------------|---------|--------|------------|
| Öffentlich                     | 125'769 | 75.3 % |            |
| Verkehr (Bahnhof/Flughafen/ÖV) | 25'860  | 15.5 % |            |
| Gastronomie                    | 14'442  | 8.6 %  |            |
| Einkaufszentrum                | 812     | 0.5 %  |            |
| Nette Toilette (Partner)       | 202     | 0.1 %  |            |

## Länder — 46 Länder, nach Anzahl

|    | LAND                   | ANZAHL | ANTEIL | VERTEILUNG |
|----|------------------------|--------|--------|------------|
| 1  | Frankreich             | 27'385 | 16.4 % |            |
| 2  | Deutschland            | 16'794 | 10.1 % |            |
| 3  | Vereinigtes Königreich | 13'446 | 8.0 %  |            |
| 4  | Spanien                | 10'355 | 6.2 %  |            |
| 5  | Schweiz                | 9'505  | 5.7 %  |            |
| 6  | Italien                | 8'917  | 5.3 %  |            |
| 7  | Österreich             | 7'700  | 4.6 %  |            |
| 8  | Polen                  | 7'501  | 4.5 %  |            |
| 9  | Finnland               | 6'114  | 3.7 %  |            |
| 10 | Schweden               | 5'783  | 3.5 %  |            |
| 11 | Dänemark               | 5'353  | 3.2 %  |            |
| 12 | Tschechien             | 5'315  | 3.2 %  |            |
| 13 | Niederlande            | 4'850  | 2.9 %  |            |
| 14 | Ukraine                | 4'567  | 2.7 %  |            |
| 15 | Portugal               | 4'039  | 2.4 %  |            |
| 16 | Ungarn                 | 3'664  | 2.2 %  |            |
| 17 | Belgien                | 3'406  | 2.0 %  |            |

|    | LAND   |  | ANZAHL       | ANTEIL | VERTEILUNG  |
|----|--|--|--------------|--------|---|
| 18 |  Slowakei             |  | <b>3'116</b> | 1.9 %  |    |
| 19 |  Norwegen             |  | <b>2'246</b> | 1.3 %  |    |
| 20 |  Irland               |  | <b>1'639</b> | 1.0 %  |    |
| 21 |  Griechenland         |  | <b>1'576</b> | 0.9 %  |    |
| 22 |  Slowenien            |  | <b>1'409</b> | 0.8 %  |    |
| 23 |  Kroatien             |  | <b>1'243</b> | 0.7 %  |    |
| 24 |  Litauen              |  | <b>1'185</b> | 0.7 %  |    |
| 25 |  Rumänien             |  | <b>1'067</b> | 0.6 %  |    |
| 26 |  Lettland             |  | <b>1'064</b> | 0.6 %  |    |
| 27 |  Estland              |  | <b>974</b>   | 0.6 %  |    |
| 28 |  Israel/Palästina     |  | <b>966</b>   | 0.6 %  |    |
| 29 |  Bulgarien            |  | <b>959</b>   | 0.6 %  |    |
| 30 |  Moldau               |  | <b>597</b>   | 0.4 %  |    |
| 31 |  Bosnien-Herzegowina |  | <b>569</b>   | 0.3 %  |   |
| 32 |  Zypern             |  | <b>533</b>   | 0.3 %  |  |
| 33 |  Serbien            |  | <b>510</b>   | 0.3 %  |  |
| 34 |  Island             |  | <b>430</b>   | 0.3 %  |  |
| 35 |  Luxemburg          |  | <b>404</b>   | 0.2 %  |  |
| 36 |  Marokko            |  | <b>361</b>   | 0.2 %  |  |
| 37 |  Algerien           |  | <b>333</b>   | 0.2 %  |  |
| 38 |  Montenegro         |  | <b>201</b>   | 0.1 %  |  |
| 39 |  Albanien           |  | <b>172</b>   | 0.1 %  |  |
| 40 |  Malta              |  | <b>171</b>   | 0.1 %  |  |
| 41 |  Libanon            |  | <b>152</b>   | 0.1 %  |  |
| 42 |  Tunesien           |  | <b>105</b>   | 0.1 %  |  |
| 43 |  Nordmazedonien     |  | <b>86</b>    | 0.1 %  |  |
| 44 |  Ägypten            |  | <b>86</b>    | 0.1 %  |  |
| 45 |  Kosovo             |  | <b>82</b>    | 0.0 %  |  |
| 46 |  Libyen             |  | <b>42</b>    | 0.0 %  |  |

Länderzuordnung geografisch aus den Koordinaten (kleinste enthaltende Bounding-Box). 113 Einträge (0.1 %) liessen sich keinem Land eindeutig zuordnen.

## Impressum & Datenquellen

**Betreiber:** Transivroom Division  
**Kontakt:** admin@4cpa.ch · [klopilot.ch](https://klopilot.ch)

**Verantwortlich für den Inhalt:** Transivroom Division, erreichbar unter admin@4cpa.ch.

**Hosting:** Infomaniak Network SA, Rue Eugène Marziano 25, 1227 Genf (Schweiz). Server und Daten ausschliesslich in der Schweiz.

**Datenquelle Standorte:** teilweise OpenStreetMap, © OpenStreetMap-Mitwirkende, lizenziert unter ODbL 1.0 ([openstreetmap.org/copyright](https://openstreetmap.org/copyright)).

**Kartenkacheln:** MapTiler / Esri nach deren Nutzungsbedingungen.

**Nutzung:** kostenlos und werbefrei für Endnutzer; keine Datenverkäufe.

**Recht & Datenschutz:** revDSG (CH), DSGVO (EU/EWR) als Mindeststandard; Details unter [klopilot.ch/impressum](https://klopilot.ch/impressum), [/datenschutz](https://klopilot.ch/datenschutz) und [/agb](https://klopilot.ch/agb).